


Gebrauchsanleitung

Instructions



Froschklemme

**Froschklemme zum Spannen von Seilen,
Drähten und Stangen**

Wire stretchers for stretching ropes, wires and bars

1

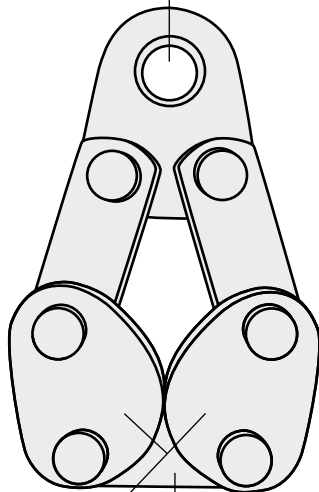
**Achtung: Bei Belastung
die Tragfähigkeit
nicht überschreiten!**

*Attention: When using do
not exceed load capacity.*

Klemmbackenprofil
Clamping jaw profile



Zugöse C
Drawbar eye



Klemmbacken A
Clamping jaws

Brücke B
Bridge

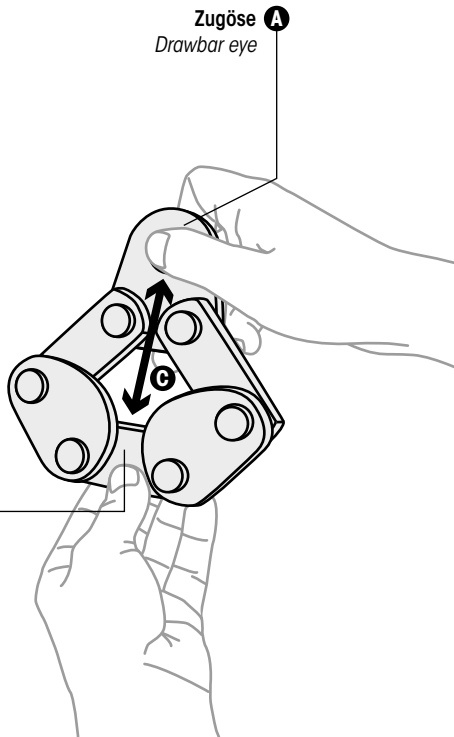
2

Zum Öffnen Froschklemme mit einer Hand oben an der Zugöse **A** und mit der anderen Hand an der Brücke **B** anfassen **B** und aufeinander zu bewegen **C**.

*To open wire stretcher hold drawbar eye with one hand **A** and the bridge with the other **B** and move them towards each other **C**.*

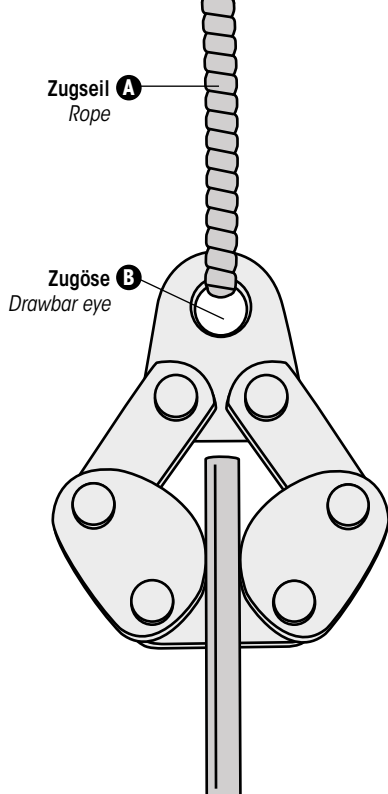
Brücke **B**
Bridge

Zugöse **A**
Drawbar eye



3

Zum Spannen Zugseil **A** an der
Zugöse **B** der Klemme befestigen.
*For stretching mount rope **A** at the
drawbar eye **B** of the clamp.*



4

Froschklemme vor jeder Benutzung auf Abnutzung prüfen.



Check all parts for wear mark to ensure perfect functioning before using; especially check for cracks in the wire stretcher.

5

Nach Gebrauch reinigen.



Clean after use.

6

Bei Beschädigung und/oder Abnutzung Froschklemme nicht mehr verwenden.



Do not continue to use the wire stretcher if it is damaged or worn.

7

Sachgemäß lagern in einer trockenen und staubfreien Umgebung.



Appropriately store in dry and dust free surroundings.

8

Froschklemme nicht gewaltsam verformen!



Do not forcibly deform the wire stretcher!

9

Froschklemme nur für die angegebenen Durchmesser und Anwendungen benutzen!



Use the wire stretcher only for the diameter and purpose specified!

Spannweiten Froschklemme und zugehörige Traglasten

*Jaw width wire stretcher and associated Working
Load Limits*

Spann (Ø mm) <i>Cable (Ø mm)</i>	Tragfähigkeit (kg) <i>Working load limit (kg)</i>
1 – 3	200
1 – 4	250
1 – 5	400
1 – 8	600
1 – 12	900
10 – 25	1500

